

27 JUNI 2023

REKSA DANA SAHAM SYARIAH

## INFORMASI PRODUK

Tanggal Efektif	27 Agustus 2018
No. Surat Pernyataan Efektif	S-927/PM.21/2018
Tanggal Peluncuran	27-Sep-18
Denominasi	Rupiah
Nilai Aktiva Bersih / Unit	359.67
Total Nilai Aktiva Bersih	5,109,268,588.53
Minimum Nilai Investasi Awal	Rp 100.000,-
Jumlah Unit Yang Ditawarkan	1.000.000.000 Unit Penyertaan
Periode Penilaian	Harian
Biaya Pembelian	Maks. 4% p.a
Biaya Penjualan Kembali	Maks. 5% p.a
Biaya Pengalihan	Maks. 2% p.a
Biaya Manajemen	Maks. 5% p.a
Biaya Kustodian	Maks. 0.25% p.a
Nama Bank Kustodian	PT Bank CIMB Niaga Tbk
Kode ISIN	IDN000357803
Risiko-Risiko Utama	- Penurunan Nilai Investasi - Likuiditas & Wanprestasi - Kurs & Perubahan Peraturan - Pembubaran & Likuidasi - Industri, Ekonomi & Politik

## MANAJER INVESTASI

PT Aurora Asset Management didirikan berdasarkan akta No. 03 tanggal 18 Oktober 2016. PT Aurora Asset Management telah memperoleh izin usaha sebagai Manajer Investasi dari otoritas Pasar Modal berdasarkan Surat Keputusan Dewan Komisiner OJK tanggal 6 April 2017 dengan kegiatan utama mengelola Reksa Dana, portofolio Efek untuk kepentingan nasabah tertentu melalui perjanjian pengelolaan dana yang bersifat bilateral, dan kegiatan lain sesuai dengan ketentuan yang ditetapkan oleh Otoritas Jasa Keuangan.

## TUJUAN INVESTASI

AURORA SYARIAH SAHAM AMANAH bertujuan untuk memberikan imbal hasil yang optimal melalui investasi utama pada Efek Syariah bersifat ekuitas yang memenuhi Prinsip Syariah di Pasar Modal serta berpotensi tumbuh dalam jangka panjang untuk mewujudkan pengembangan nilai investasi yang berkesinambungan.

## KEBIJAKAN INVESTASI

Saham Syariah	80% - 100%
Sukuk	0 - 20%
Pasar Uang Syariah	0 - 20%

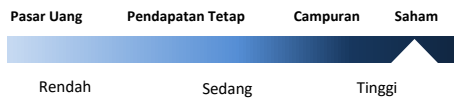
## ALOKASI INVESTASI REKSADANA

Saham Syariah	99.76%
Sukuk	0.00%
Pasar Uang Syariah	0.24%

## 10 KEPEMILIKAN EFEK TERBESAR

Diurutkan berdasarkan abjad kode Efek		
1	IIKP	Inti Agri Resources Tbk PT
2	PCAR	Prima Cakrawala Abadi Tbk PT
3	SMRU	SMR Utama Tbk PT
4	TRAM	Trada Alam Minera Tbk PT

## PROFIL RISIKO TINGGI



AURORA SYARIAH SAHAM AMANAH saat ini berinvestasi pada efek ekuitas syariah dengan segmen menengah & kecil (Small Medium Cap) & berkategori berisiko tinggi. Investor memiliki risiko atas likuiditas portofolio saham tersebut.

## KINERJA REKSA DANA

KINERJA	YTD	1 Bulan	3 Bulan	6 Bulan	1 Tahun	3 Tahun	5 Tahun	Sejak Peluncuran
AMANAH	-2.13%	-0.04%	-0.29%	-2.13%	-4.60%	-9.95%	-	-64.03%
IRDSH Sy*	-6.18%	-1.73%	-3.70%	-6.18%	-8.65%	3.52%	-	-44.86%
ISSI**	-8.67%	1.88%	-5.88%	-8.67%	-0.77%	37.22%	-	12.52%

## KINERJA BULAN TERTINGGI

Jul-20 7.04%

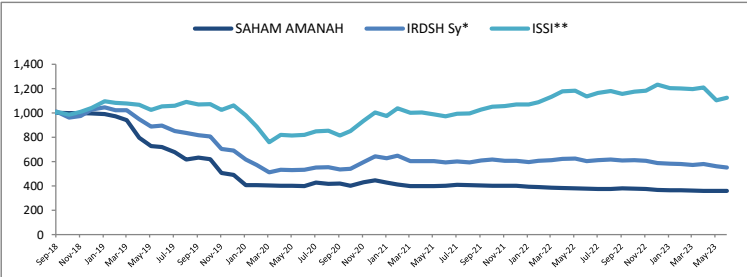
## KINERJA BULAN TERENDAH

Nov-19 -18.29%

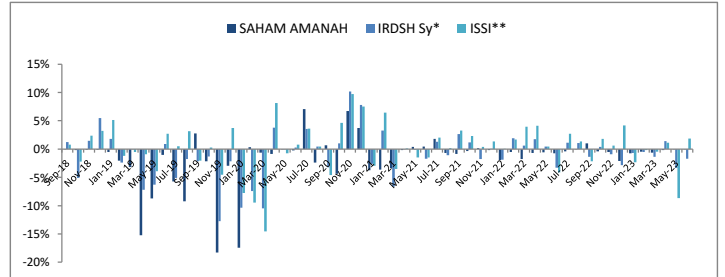
## Keterangan:

AMANAH (Aurora Syariah Saham Amanah), IRDSH Sy\* (Indeks Reksa Dana Saham Syariah), ISSI\*\* (Indeks Saham Syariah Indonesia)

## KINERJA PORTOFOLIO INVESTASI REKSA DANA SEJAK DILUNCURKAN



## KINERJA BULANAN DALAM 5 TAHUN TERAKHIR



## BANK KUSTODIAN

PT Bank CIMB Niaga Tbk memperoleh persetujuan dari Otoritas Pasar Modal berdasarkan Surat Keputusan Ketua BAPEPAM tanggal 22 Agustus 1991 sebagai Bank Kustodian. Pada Juni 2000, Kustodian Bank CIMB Niaga telah mendapatkan sertifikasi manajemen pengendalian mutu ISO 9002 dan ISO 9001:2000 pada September 2003. Pada Mei 2007, Kustodian Bank CIMB Niaga mendapatkan Pernyataan Kesesuaian Syariah dari Dewan Syariah Nasional MUI.

## INFORMASI BUKTI KEPEMILIKAN REKSA DANA

Surat atau bukti konfirmasi pembelian Reksa Dana, penjualan kembali Reksa Dana, dan pengalihan Reksa Dana merupakan bukti hukum yang sah atas kepemilikan Reksa Dana yang diterbitkan dan dikirimkan oleh Bank Kustodian. Dalam hal telah terdapat fasilitas Acuan Kepemilikan Sekuritas (AKSES) Pemegang Unit Penyertaan dapat melihat kepemilikan Reksa Dana melalui halaman <http://akses.ksei.co.id/>.

## DISCLAIMER

INVESTASI MELALUI REKSA DANA MENGANDUNG RISIKO. SEBELUM MEMUTUSKAN BERINVESTASI, CALON INVESTOR WAJIB MEMBACA & MEMAHAMI PROSPEKTUS. KINERJA MASA LALU TIDAK MENJAMIN/MENCERMINKAN INDIKASI KINERJA DI MASA YANG AKAN DATANG. OTORITAS JASA KEUANGAN TIDAK MEMBERIKAN PERNYATAAN MENYETUJUI ATAU TIDAK MENYETUJUI EFEK INI, TIDAK JUGA MENYATAKAN KEBENARAN ATAU KECEKUPAN ISI PROSPEKTUS REKSA DANA INI. SETIAP PERNYATAAN YANG BERTENTANGAN DENGAN HAL-HAL TERSEBUT ADALAH PERBUATAN MELANGGAR HUKUM.

Reksa Dana merupakan produk Pasar Modal dan bukan produk yang diterbitkan oleh Agen Penjual/Perbankan. Agen Penjual Reksa Dana tidak bertanggung jawab atas tuntutan dan risiko pengelolaan Reksa Dana yang dilakukan oleh Manajer Investasi. Ringkasan produk ini tidak menggantikan Prospektus Reksa Dana dan disiapkan oleh PT Aurora Asset Management hanya untuk kebutuhan informasi dan bukan merupakan suatu bentuk penawaran untuk membeli atau permintaan untuk menjual. Seluruh informasi yang terkandung pada dokumen ini disajikan dengan benar. Apabila perlu, investor disarankan untuk meminta pendapat profesional sebelum mengambil keputusan berinvestasi. Kinerja masa lalu tidak serta-merta menjadi petunjuk untuk kinerja di masa mendatang, dan bukan juga merupakan perkiraan yang dibuat untuk memberikan indikasi mengenai kinerja atau kecenderungannya di masa mendatang. PT Aurora Asset Management selaku Manajer Investasi terdaftar dan diawasi oleh OJK.

Informasi lebih lengkap mengenai Prospektus Reksa Dana ini dapat diunduh melalui website [www.aurora-am.co.id](http://www.aurora-am.co.id)